












<b>RODAMIENTOS PARA TRACTORES Y COSECHADORAS</b>			
<b>ARTÍCULO</b>	<b>DESCRIPCIÓN</b>	<b>MODELO</b>	<b>Nº AGCO/NH/ZANELLO/JD/DEUTZ/AGRALE</b>
250	K 45X53X21 (M. ATRÁS CHICA)	<b>Tractor ZANELLO - PAUNY 417/4200</b>  (CAJA ZF SG80)	ZANELLO PAUNY ZF 0750115011
252	KI 30X60X26 (INT. DIR. ALTA Y BAJA)		ZANELLO PAUNY ZF 0735455088
253	K 80X88X46 ZW (1º VEL)		ZANELLO PAUNY ZF 0735320410
254	K 80X88X40 ZW (3º VEL)		ZANELLO PAUNY ZF 0735320407
255	K 95X103X40 ZW (2º VEL)		ZANELLO PAUNY ZF 0735320111
256	K 58X65X36 ZW (4º VEL)		ZANELLO PAUNY ZF 501398211
257P	K 68X74X45 ZW (PARTIDA)		ZANELLO PAUNY ZF 0735320315
258P	K 57X63X43 ZW (PARTIDA ENG. 5º VEL.)		ZANELLO PAUNY ZF 0735320314
259	K 84X96X36,5 ( M. ATRÁS)		ZANELLO PAUNY ZF 0735320154
400	HK 18X24X16 ( <b>HK 1816</b> ) VARILLAJE		ZANELLO PAUNY ZF 0635303195
401	HK 25X32X20 ( <b>HK2520</b> ) VARILLAJE		ZANELLO PAUNY ZF 0735298003
277	HK 22X28X16 ( <b>HK2216</b> ) VARILLAJE		ZANELLO PAUNY ZF 0735298002
278	HK 14X20X12 ( <b>HK 1412</b> ) HORQUILLA		ZANELLO PAUNY ZF 0735298005
279	HK 25X32X12 ( <b>HK 2512</b> ) VARILLAJE		ZANELLO PAUNY ZF 0735298019
695	NUP 70X150X35 ( <b>NUP314 EMNRC3</b> )		ZANELLO PAUNY ZF 0750118082
276	K 32X40X42 (M.ATRÁS)	<b>Tractor ZANELLO - PAUNY (Caja EATON FS 4405/4305)</b>	ZANELLO PAUNY-EATON 3341245
234	K 63,6X71,6X19,20 (M. ATRÁS)		ZANELLO PAUNY-EATON 3341064
875	K 52X59X38 ZW (1º,2º,3º Y VEL. Y M. ATRÁS)		ZANELLO PAUNY-EATON 239818
226	K 26X40X26	<b>Tractor PAUNY (S 500-540)</b>	PAUNY 5704002
834	K 35X45X20 (TOMA DE FUERZA)		PAUNY 5704003
707	NA 35X55X20 (NA 4907)	<b>Tractor PAUNY ( A PARTIR 2016)</b>	PAUNY NUEVO
536	K 35X40X20	<b>Tractor AGCO DEUTZ AX5.100</b>	AGCO DEUTZ 03072564/000
893	K 45X50X27		AGCO 04006446
532	K 42X47X30 (M. ATRÁS)		AGCO DEUTZ 04010805
262	K 70X76X20	<b>Tractor AGCO MF 5140/60/90/1340/60/80</b>	AGCO EATON 3315703
812	K 75X83X23		AGCO 9001216 M1
813	K 47X55X28		AGCO 9001491 M1
404	K 65X73X30		AGCO 9001217
228	K 34X44X26		AGCO 9001490 M1
825	K 35X50X40 (INT. DIR.)		AGCO 3024945 / AGRALE 4001047093004
826	K 30X42X30 (DIR. DOBLE EMBR.)	AGCO 3024946 / AGRALE	
827	K 45X60X40 (ENG. ALTA Y BAJA)	AGCO 3024944 / AGRALE 4001048017002	
828	K 50X60X32 (REDUCCION)	AGCO 3024943 / AGRALE 4001048018000	
576	AXK 70X95X4 ( <b>AXK7095</b> ) RODAM. AXIAL	AGCO 03026119 / AGRALE 4001048028009	
537	K 55X60X32 (REDUCTOR FINAL)	AGCO 03024943 / AGRALE	
382	K 25X32X16 (ENGRAN. M. ATRÁS)	DEUTZ 01172607 / AGCO 04009904 / AGRALE 4001047101005	
870	K 55X60X30 (M. ATRÁS)	AGCO 1169940 / AGRALE	
871	K 60X68X25 (DIFERENCIAL)	AGCO 04009980 / AGRALE 4001047100007	
844	K 60X68X35 (ENGRANAJE 1/M. ATRÁS)	AGCO DEUTZ	
872	K 60X68X30 ZW	AGCO DEUTZ	
873	K 60X68X34 ZW	<b>Tractor AGRALE BX 90/4.90</b>	
829	K 70X78X23 (3º Y 4º VEL.)	AGCO DEUTZ	
829P	K 70X78X23 (3º Y 4º VEL.) PARTIDA	AGCO 3026216 / AGRALE 4001048032001	
830	K 52X58X19 (3º VEL.)	AGCO 3026216 / AGRALE 4001048032001	
831	K 68X74X35 ZW (1º VEL. Y M. ATRÁS)	AGCO 3026214 / AGRALE 4001048030005	
650	IR 60X68X35 (PISTA INTERNA 831)	AGCO 3026215 / AGRALE 4001048029015	
832	K 70X78X30 (ARBOL SECUNDARIO)	AGCO 3026218 / AGRALE 8009104038008	
		<b>Tractor VALTRA 118</b>	AGCO 3026217 / AGRALE 4001048033009

<b>832P</b>	K 70X78X30 (ARBOL SEC.) PARTIDA		AGCO 3026217 / AGRALE 4001048033009
<b>651</b>	IR 65X70X30 (PISTA INTERNA 832)		AGCO 3026232
<b>833</b>	K 42X47X17 (ENG. INT. Y M. ATRÁS)		AGCO 3016077 / AGRALE 4001048025005
<b>834</b>	K 35X45X20 (TRACCION DELANTERA)		AGCO 3072564 / AGRALE 4001047092006
<b>424</b>	K 52X57X12	<b>Tractor AGCO DEUTZ AX4.60/AX4.75/AX5.65/AX5.80</b>	DEUTZ 01160079
<b>892</b>	K 55X60X27 (Eje Transmision)		AGCO 04006434
<b>808</b>	K 47X52X17		DEUTZ 01168744 / AGCO DEUTZ 1420735
<b>809</b>	K 47X52X27		DEUTZ 01163994 / AGCO DEUTZ 1420736
<b>810</b>	K 65X73X23		AGCO DEUTZ 9001215 / VALTRA LA220050
<b>816</b>	K 25,4X33,33X25,40 ( <b>C162116</b> )		AGCO 2700273M1/AGCO 834844M1
<b>817</b>	K 35X42X16		AGCO DEUTZ 01177122
<b>886</b>	K 72X80X20		AGCO 3698408M1
<b>818</b>	K 35X42X18 (ENG. DOBLE SALIDA)		AGCO DEUTZ 01177123
<b>819</b>	K 35X42X20		AGCO
<b>229</b>	K 25X35X30 (INT. DIR.)		AGCO 4010125
<b>535</b>	k 30x40x18 (M. ATRÁS)		AGCO DEUTZ 01176159
<b>579</b>	NA 60X85X25 ( <b>NA 4912</b> ) RUEDA/DELANTERA		AGCO 196076M1/AGCO 1677724M1
<b>99</b>	K 12X15X13 (CAJA TRASERA)		AGCO 03012523 DEUTZ 01168756
<b>869</b>	K 50X55X30 (PIÑON Y M. ULTRALENTA)		AGCO 04010494 / NEW HOLLAND 51499321
<b>116</b>	K 19X23X17		DEUTZ 01168717 / E50979
<b>423</b>	K 50X58X25 (1º Y 4º VEL.)		AGCO 04012313
<b>542</b>	K 40X47X20		AGCO
<b>538</b>	K 24X28X10		AGCO DEUTZ 01168761
<b>539</b>	K 24X28X13 (CAJA TRASERA)		AGCO DEUTZ 03012522
<b>843</b>	K 50X55X13,5 (ENG. BAJA)		AGCO DEUTZ 01163993
<b>836</b>	K 42X50X20 (ENG. MEDIA)		AGCO 3016078
<b>837</b>	K 55X60X20 (4º Y 2º VEL.)		DEUTZ 01168767 / AGCO 3016079
<b>838</b>	K 38X43X17	AGCO 3016076	
<b>839</b>	K 38X46X20	AGCO 3019942	
<b>887</b>	K 56X61X30 (CAJA VEL.)	AGCO 3019000	
<b>888</b>	K 26X34X22 (M. ATRÁS)	AGCO 3019000 EY 1446-11	
<b>434</b>	K 30X37X20	AGCO DEUTZ 01172509	
<b>362</b>	K 25X33X20	AGCO 3697317M1	
<b>435</b>	K 64X70X16	AGCO DEUTZ 01168722	
<b>120</b>	K 20X26X17	AGCO DEUTZ 01168711	
<b>121</b>	K 14X18X17	AGCO DEUTZ 01168716	
<b>886</b>	K 72X80X20	AGCO 3698408M1	
<b>268</b>	K 55X63X30	AGCO	
<b>407</b>	K 60X65X30	AGCO	
<b>426</b>	K 68X74X20	AGCO 6207523M1	
<b>842</b>	K 45X53X28	AGCO DEUTZ 01163992	
<b>436</b>	K 55X63X20	AGCO	
<b>437</b>	K 55X60X40 ZW	AGCO DEUTZ 01171650	
<b>438</b>	K 55X63X35,5 ZW	AGCO DEUTZ 01172609	
<b>439</b>	K 42X50X18	AGCO DEUTZ 01171436	
<b>820</b>	K 35X42X30 (CAJA VEL. EJE DE MANDO)	AGCO DEUTZ 1300302	
<b>822</b>	K 40X45X13	JD L150860	
<b>823</b>	K 40X45X17 (MARCHA ULTRALENTA)	AGCO DEUTZ 01177124	
<b>824</b>	K 54,94X62,85X24,8 (DEPIÑON Y CORONA)	JD 10070	
<b>117</b>	K 20X28X16	AGRALE 4001047054006	
<b>118</b>	K 20X28X13	AGRALE 4001047055003	
<b>600</b>	K 18X24X12	AGRALE 4001047056001	
<b>119</b>	K 20X26X12	AGRALE 4001047057009	
<b>121</b>	K 14X18X17	AGRALE 4001047065002	
<b>122</b>	K 15X21X12	AGRALE 4001047066000	
<b>123</b>	K 15X21X15	AGRALE 4001047068006	
<b>124</b>	K 30X35X27	AGRALE 4001047079003	
		<b>AGCO MF 275/290</b>	
		<b>Tractor AGCO DEUTZ 46 / A65 / A85 / A80</b>	
		<b>Tractor AGCO DEUTZ DX 120/DX6.30 y OTROS</b>	
		<b>Tractor AGCO DEUTZ 6007, Tractor JOHN DEERE 3140/3350</b>	
		<b>Tractor AGRALE 4100/4200/4240/4230/4300</b>	











232	K 28X38X25		AGRALE 4001047080001
125	K 32X37X17		AGRALE 4001047081009
126	K 40X47X16		AGRALE 4001048020014
487	K 20X28X20		AGRALE 4001047075001
111	K 17X21X17		AGRALE 4001047053008
549	K 45X50X17		AGRALE 4001047102002
120	K 20X26X17		AGRALE 4001047060003
300	K 51X58X28 (2º Y 3º VEL.)		AGRALE 6001004152002
543	RNAO 50X65X20	<b>Tractor VALTRA 62A/110ABF65/BF75/685/785/880A/885/980/985/1180</b>	VALTRA LA9020
422	K 50X58X20		VALTRA LA9032
652	IR 58X65X20 (BUJE EXTERNA, 422 RODAMIENTO)		VALTRA (PISTA SUPERIOR DE PESARO 422)
551	RNAO 40X55X20		VALTRA LA9019
542	K 40X47X20		VALTRA
653	IR 47X55X20 (BUJE EXTERNA, 542 RODAMIENTO)		VALTRA (PISTA SUPERIOR DE PESARO 542)
868	K 50X55X20 (5º VEL) RODAM. ENGRANAJE DOBLE		VALTRA LA9005
280	K 58X65X18 (4º VEL. SIMPLE)		VALTRA LA9018
500	K 40X45X27		VALTRA LA9054
298	K 60X68X23		VALTRA LA9049 / VALTRA LA223620
423	K 50X58X25 (1 Y 4 VELOC.)		VALTRA LA9052
890	K 65X70X20 (3RA VELOC.)		VALTRA LA9068
362	K 25X33X20		VALTRA LA9221
541	K 20X28X25		VALTRA LA9225
577	NK 25X33X20 (NK 25/20) EMBRAGUE		VALTRA LA9183
578	SCI 31,5X47,7X25,5 ( <b>SCI 2416</b> )		VALTRA LA9008
579	NA 60X85X25 ( <b>NA 4912</b> ) RUEDA/DELANTERA		VALTRA LA9025 
30312	CO 90X130X33,50		VALTRA LA5218
400	HK 18X24X16 ( <b>HK 1816</b> ) EMBRAGUE		VALTRA LA9151
846	K 28X34X17		VALSALLI K-283417
847	K 25,5X44,4X52		VALSALLI Nº 1-99-38800
848	K 30,16X46,04X56		VALSALLI Nº 1-99-38530
849	K 25,4X41,2X61,9		VALLER 99015
850	K 20,63X33,33X36,5		VALLER 99000
547	K 41.9X46.9X32 ZW	NEW HOLLAND Nº 394027 / Nº 80394027	
548	K 75X81X40 ZW	NEW HOLLAND Nº 80396137	
577	NK 25X33X20 (NK 25/20)	NEW HOLLAND Nº 466998	
437	K 55X60X40 ZW	NEW HOLLAND Nº 80396135	
831	K 68X74X35 ZW	NEW HOLLAND Nº 80396136	
428	K 80X86X20	CASE 235584A1	
598	K 85X93X30	CASE 235591A1	
599	K 75X83X30	CASE 235594A1	
877	HK 25X34X20 (TOMA DE FUERZA)	AGCO 3410990M1 INA F-50119	
664	AXK 100X135X4 ( <b>AXK100135</b> ) RODAM. AXIAL (EJE TRASERO INVERSOR)	AGCO 890008890620	
576	AXK 70X95X4 ( <b>AXK7095</b> ) RODAM. AXIAL (EJE TRASERO SUSPENSION)	AGCO 03026219 	
564	RNA 25X45X30 ( <b>RNA69/28</b> )	AGCO 1483551M1  DON ROQUE 1-47-00565	
566	HK 16X22X16 ( <b>HK 16/16</b> ) ENGRANAJE PLANETARIO	AGCO 1441834X1 	
577	NK 25X33X20 (NK 25/20)	NEW HOLLAND 466998	
371	HK 25X32X26 (HK 2526)	NEW HOLLAND / AGCO	
500	K 40X45X27	NEW HOLLAND 5128943 I	
666	K 32X38X26 (REVERSA)	NEW HOLLAND 511759I / nh 9577414 / AGCO 3175085	
667	K 48X53X17	NEW HOLLAND 5160928 I	
668	K 55X62X18	NEW HOLLAND R5131694	
669	K 75X81X30	NEW HOLLAND 5149885 I	





559	NA 25X47X30 ( <b>NA22025</b> ) RODAMIENTO EJE DIRECTA	<b>Cosechadora AGCO MF3640 / MF5650</b> <b>NEW HOLLAND 5050/8030/8040/8050/8070/8080</b>	NEW HOLLAND 80324041
556	SCA 25,4X33,33X22,22 ( <b>SCH1614</b> ) PLATAFORM. CORTE Y MAIZ		AGCO 834475M1 
555	HK 35X42X20 ( <b>HK 3520</b> ) EJE PIÑON Y TANQUE DE GRANOS		AGCO 141826X1 NEW HOLLAND 354123
557	SN2016 AS1 31,7X38,1X25,4 ( <b>SN2016 AS1</b> ) (PLATAF. CORTE FLEXIBLE- CUCHILLAS)		AGCO 833261M1
163	HK 30X37XX20 ( <b>HK 3020</b> ) RODAMIENTO CUCHILLA CAJA ACCIONADORA	<b>Cosechadora JOHN DEERE / NEW HOLLAND</b>	NEW HOLLAND 80354124 JOHN DEERE JD 38925 
30308	C0 40X90X25,25 (CONICO)	<b>Cosechadora JOHN DEERE CA1175/1450/1550</b>	JOHN DEERE DQ 07333
139	K 20X30X20	<b>Tractor JOHN DEERE 6300/6500/6600</b>	JOHN DEERE
805	PR 50X81,7X34 ( PISTA C/RODILLOS)		JOHN DEERE TORRINGTON 10-7663
672	SN 28,6X34,9X25,4 ( <b>SN 1816</b> ) RODAMIENTO CUCHILLA CAJA ACCIONADORA	<b>Cosechadora AGCO MF5650</b> <b>Cosechadora JOHN DEERE 1170/1175</b>	AGCO 3225517M91/831244M1 
580	1 PIEZA - NTA 25,4X39,68X1,98 ( <b>NTA-1625</b> ) 2 PIEZAS - TRA 25,4X39,68X0,76 ( <b>TRA-1625</b> )	<b>Cosechadora CASE 1620/1640/1644</b> 1660/1666/1670/1680/1688/2144/2166/2366	CASE G13609 
581	2 PIEZAS - TRA 25,4X39,68X0,76 ( <b>TRA-1625</b> )		CASE T38017 
582	B 22,22X28,57X19,05 ( <b>B-1412</b> )		CASE G10642 
821	PR 50X72,35X39,00 ( DOBLE TRACCION) (DIFERENCIAL CARRARO)	<b>Tractor AGCO ALLIS 6135/6150/6175/6130/6220</b>	AGCO 04013224 INA F-204783 
898	PR 37X64,5X31 (DOBLE TRACCION) EJE TRASERO PLANETARIO EATON	<b>Tractor JOHN DEERE 5055E / 5065E / 5075E / 5085E</b> 5090E / 5303 / 5403 / 5600 / 5700	JD AL76888 TORRINGTON 10-7915
835	PR 36X56,3X20 (DOBLE TRACCION) (PIÑON DIFERENCIAL)	<b>Tractores varios ZF APL 325</b> <b>VALTRA / JOHN DEERE / MF / NH / CASE / FORD</b>	AGCO 3176341 / JD10250 / MF1491228 ZF0735455117 INA 93666,2 / AL 39377
841	PR 36X54,28X22 (DOBLE TRACCION)	<b>Tractores varios ZF APL 359</b> <b>VALTRA / JOHN DEERE / MF / NH / CASE / FORD</b>	AGCO 048349R1 / JD AL110927 /TORRINGTON 567079 VALTRA 80909200 / ZF 0750.118.087
889	PR 50X75,2X25 (DOBLE TRACCION) (EJE DELANTERO PLANETARIO ZF)	<b>Tractores varios ZF APL 359</b> <b>VALTRA /MF / JOHN DEERE</b>	AGCO 72162966 / AGCO 04802164 TORRINGTON 561804 / ZF 0750118087
401	HK 25X32X20 ( <b>HK2520</b> )	<b>Tractor MASSEY FERGUSON varios</b>	AGCO 3410990M1
556	SCH 25,4X33,33X22,22 ( <b>SCH1614</b> ) PLATAFORMA CORTE/MAIZ		AGCO 834475M1
879	BH-2012 (31,75X41,28X19,15) - DIRECTA	<b>Tractor AGCO MF270/ MF290 / MF630, JOHN DEERE/CASE</b>	AGCO 196076M1 / AGCO 1677724M1 / JD8832 / F 19478
558	HK 50X58X25 ( <b>HK 5025</b> ) (BOMBA HIDRAULICA)	<b>Tractor CASE 433/533/633/833</b> <b>Tractor AGCO MASSEY FERGUSON</b>	CASE 3058839R91 AGCO 3001897x1
427	K 68X74X30	<b>Tractor NEW HOLLAND</b>	NEW HOLLAND 5144915I
473	K 30X35X20		NEW HOLLAND
893	K 45X50X27		NEW HOLLAND 5151343I
806	K 42X47X27	<b>Tractor NEW HOLLAND 4030 / 4230 / 4430</b>	NEW HOLLAND NH 5109747
116	K 16X22X20	<b>Tractor JOHN DEERE 2355 / 2750 / 2755 / 2955</b>	JOHN DEERE JD 39053
822	K 40X45X13		JOHN DEERE JD L150860
473	K 30X35X20		JOHN DEERE JD M803053
891	K 55X63X25		JOHN DEERE JD 10543
895	K 40X48X20 (INT. M. ATRÁS)		<b>Tractor FIAT 120 CM</b>
845	K 28,5X41,2X33,7	<b>Tractor FORD 900 caja varios</b>	VALLER 94622
138	K 20X25X20	<b>Tractor SAMSUNG</b>	SAMSUNG
143	K 25X35X20		SAMSUNG

## JUEGO DE RODILLOS - DEUTZ JOHN DEERE MASSEY FERGUSON

ARTÍCULO	DESCRIPCIÓN	MODELO	Nº AGCO/AGRALE/EATON/JOHN DEERE
851	JGO. 3,175X21,50 (174 RODILLOS)		AGCO 184742M1
852	JGO. 3,175X19,05 (56 RODILLOS)		AGCO 183039

853	JGO. 5,54X13,50 (96 RODILLOS)	<b>AGCO MASSEY FERGUSON REDUCCION</b>	AGCO 1866553 M2
854	JGO. 5,54X23,50 (132 RODILLOS)		AGCO 190016 MI
855	JGO. 5,54X23,50 (168 RODILLOS)		AGCO 490076 MI
856	JGO. 6,35X31,5 (120 RODILLOS)		AL 24088
857	JGO. 5,54X44,50 (92 RODILLOS)		T-21418
858	JGO. 5,54X31,50 (99 RODILLOS)		R-26006
859	JGO. 5,54X38 (99 RODILLOS)		R-33028
860	JGO. 3,95X25,20 (96 RODILLOS)	<b>JOHN DEERE REDUCCION</b>	R-66196
861	JGO. 7,00X32,00 (126 RODILLOS)		R-58233
862	JGO. 3,95X28,3 (33 RODILLOS)		JOHN DEERE (TODOS C/BOMBA)
863	JGO. 4,72X34,66 (36 RODILLOS)		JOHN DEERE 5020
864	JGO. 3,97X41 (1 RODILLOS)		JOHN DEERE LINEA 20X30
760	JGO. 2,38X20,50 (31 RODILLOS)		JOHN DEERE
980	JGO. 4.00X29.80 (10 RODILLOS)		<b>CARRARO Ejes 2014 - 2616</b> Tractores CASE 580 con CARRARO 2616 / MF 275 con CARRARO 2014
981	JGO. 4.00X29.80 (100 RODILLOS)		
982	JGO. 5.00X19.80 (10 RODILLOS)	<b>CARRARO EJE 2043</b> Tractores AGCO A. 6.170/6.190/6.220 / PAUNY EVO 230/250/280	 CARRARO 28301
983	JGO. 5.00X19.80 (100 RODILLOS)		 AGCO MF 062310
984	JGO. 5.00X29.80 (10 RODILLOS)	<b>CARRARO EJE 2029</b> Tractores AGCO ALLIS 6.150 / MASSEY FERGUSON 660/680	 CARRARO 028297
985	JGO. 5.00X29.80 (100 RODILLOS)		 AGCO MF 062389
986	JGO. 5.00X10.00 (10 RODILLOS)	<b>CARRARO EJES 00.19/20.19/20.22 (Para varias marcas)</b> Tractores AGCO ALLIS 6.100/6.125, JOHN DEERE 5065/5075/5082/5090	 CARRARO 028370, CASE/NH 247550A1
987	JGO. 5.00X10.00 (100 RODILLOS)		 AGCO 053864R1, JOHN DEERE R212850, NH 513359-46
313	JGO. 4,00X31,70 (36 RODILLOS) 3º Y 4º VEL.	<b>AGRALE / PAUNY - EATON FS 4405/4305</b>	AGRALE EATON 3341261 PAUNY
314	JGO. 4,00X31,70 (40 RODILLOS) 1º VEL.		 AGRALE EATON 3341261 PAUNY
312	JGO. 3,50X25,40 (43 RODILLOS)		<b>AGRALE - 1600D/1800D/4500D - EATON FS 2305</b>

## PIEZAS DE TRANSMISION AGRICOLA

ARTÍCULO	DESCRIPCIÓN	MODELO	Nº AGCO/MF/AGRALE/EATON/JD/CASE/NH
742	MANGUITO ØEXT. 70,00 X 5 DIENTES/ACOPLE LATERAL (Ø42X25 ESTRIAS)	<b>Tractores AGCO MF 2.92/2.95/2.97/2.99/6.50 y 5215 a 4370 (EXTERIOR)</b>	AGCO 6203181M1 
743	EJE SALIDA DOBLE TRACCION, CAJA 12 VELOCIDAD		AGCO 3771521M1 
756	MANGUITO, ØEXTERIOR 39,00 (Ø32,60X20 ESTRIAS, 80 MM. LARGO)		AGCO 3800250M1/ AGCO 064026P1
744	BUJE ESTRIADO (Ø50,20X26 Estrias, 2 Y 3 VEL), CAJA 12 VELOCIDAD		<b>AGCO ALLIS 6.110/6.125 AGRINAR 120/150</b>
745	BUJE ESTRIADO (Ø50,20X26 Estrias,1RA VEL.), CAJA 12 VELOCIDAD		(CAJA EATON B.35, 12 VELOCIDADES)
746	BUJE ESTRIADO (Ø50,20X26 Estrias,3RA VEL.), CAJA 12 VELOCIDAD		
747	BRIDA (Ø35,60X26 ESTRIAS, 8 AGUJEROS)		<b>Tractor MF 1195L/S/S2/S4/1215/1360 JOHN DEERE 3540</b>
748	BRIDA (Ø35,60X26 ESTRIAS, 4 AGUJEROS ROSCADOS)	<b>tractor JOHN DEERE 6600/6615/6605</b>	JD L100159/ ZF 4475.305.075 
749	BRIDA (Ø35,60X26 ESTRIAS, 4 AGUJEROS ROSCADOS)	<b>tractor JOHN DEERE 6300</b>	JD CQ27990 / ZF 0095.353.247 

750	MANGUITO ACOPLE (Ø 32,70X24 ESTRIAS, 90 MM DE LARGO) ARRASTRE ZF APL 345/350	<b>Tractor AGRALE</b> BX40/BX4.110/BX4.130 BX6.150/BX6.180	AGRALE 8009103102003 ZF 0095353188
751	MANGUITO ACOPLE (Ø 42,20X8 ESTRIAS, 52 MM DE LARGO)	<b>Tractor AGCO DEUTZ</b> A65/A85/AX4.100/AX4.120/AX4.140	AGCO 01297164
752	MANGUITO ACOPLE (Ø 38,90X29 ESTRIAS, 90 MM DE LARGO)	<b>Tractor AGCO MF</b> 660/680 <b>Tractor AGCO DEUTZ</b> 7140/9170	AGCO 020458 AGCO 6225716M1
753	MANGUITO ACOPLE (Ø 40,30X20 ESTRIAS, 120 MM DE LARGO)	<b>CASE/NEW HOLLAND/FORD/FIAT ALLIS</b> <b>Cosechadoras NEW HOLLAND</b> TC 5070/TC 55/ TC 57	ZF 2405399005 NEW HOLLAND 9576879
754	MANGUITO ACOPLE ( 2 CARAS PLANAS,CORTE P/APRIETE) ( Ø 38,50X29 ESTRIAS, 89,30 MM. LARGO)	<b>Tractor AGCO</b> AX 4.160 - AX 4.190	AGCO 04001368 ZF 2076346057
755	MANGUITO ACOPLE (Ø32,60X20 ESTRIAS, 80 MM. LARGO)	<b>Tractor AGCO ALLIS</b> 6.85/6.95/6.110/6.125	AGCO 6272663-91 / AGCO 072806P1
758	MANGUITO ENGANCHE (Ø36,30X21 ESTRIAS, 87,80 MM. LARGO) (TOMA DE FUERZA)	<b>Tractor AGCO MF</b> 1175	AGCO 532898M1 
761	MANGUITO ACOPLE (Ø38,0X23 ESTRIAS, 103,20 MM. LARGO)	<b>Cosechadora JOHN DEERE</b> 1065/1075/1085/1155 4425/6200/6300/7100/7200/7300	JD Z37932 
762	MANGUITO ACOPLE(Ø40,30X20 ESTRIAS, 110 MM. LARGO) (SEMIEJE DELANTERO)	<b>Cosechadora NEW HOLLAND</b> TC 55/TC 57/TC 5070 <b>Cosechadora MF</b> 3640/5650/MF32	AGCO 2834522M1/NH 9576844  ZF 2373399001
763	MANGUITO ACOPLE PALIER(Ø45,10X22 ESTRIAS, 104 MM. LARGO)	<b>Cosechadora NEW HOLLAND/CASE</b> CR 5.85/6080/8070 9060/CR 9080/9090/TC 5040/CS6090	NH 87586665  CNH 84438982
764	MANGUITO ACOPLE PALIER(Ø38,90X23 ESTRIAS, 110 MM. LARGO)	<b>Cosechadora NEW HOLLAND/CASE</b> CS 660/6080/6090 CR 5.85/6080/8070/9060/9080/9090/980	NH 87586667  CASE 87586667 / NH 840778843
765	PUNTERA PARA ARBOL CONEXION (Ø31,70X24 ESTRIAS)	<b>Tractor AGCO DEUTZ</b> AX4.120/AX4.125 AX4.140/AX4.145	AGCO 3072843
766	PUNTERA PARA ARBOL CONEXION (Ø34,30X18 ESTRIAS)		AGCO 3072844
767	PUNTERA PARA ARBOL CONEXION (Ø37,70X29 ESTRIAS)		AGCO 363429D
768	MANGUITO ACOPLE (Ø45,20X22 ESTRIAS, 73,5 MM. LARGO) (EJE DELANTERO)	<b>Tractor AGCO ALLIS</b> 6.135/6.150/6.175/6.190/6.220/6.360	AGCO 6200104M1
769	BRIDA DE ACOPLE (Ø35,00X21 ESTRIAS, 6 AGUJEROS)		AGCO 6234702M1/AGCO 6217856M1
770	BRIDA DE ACOPLE (Ø36,70X21 ESTRIAS, 6 AGUJEROS)		AGCO 6217855M1
771	EXCENTRICA (AGUJERO Ø35,00 X CHAVETERO 10 MM)	<b>Cosechadora AGCO ALLIS/M FERGUSON</b> AA 550/660 MF 34/38/7250/7552	AGCO D28480265 
772	MANGUITO ACOPLE(Ø41,30X18 ESTRIAS, 102 MM. LARGO) (EJE DE REDUCCION)	<b>Cosechadora JOHN DEERE</b> 9470STS/9570/STS9650STS/9670STS 9750STS/9770STS/9860/9870/6650/6750/6850/6950/7200/7250/7300P/ 7400/7450/7500/7700/7750/7800/7850/7950	JOHN DEERE H165510  JOHN DEERE H133230
773	MANGUITO ACOPLE (Ø38,30X23 ESTRIAS, 102 MM. LARGO) (SEMI EJE)	<b>Cosechadora JOHN DEERE</b> 1165/1170/1175/1185 1450/1470/1550/1570/6300/6610/6710/6810/6910/7300/7500/7700PP/9600/965 0STS/9660STS/9670STS/9750STS/9760STS/9770STS/9870STS	JOHN DEERE H133231 
882	ARTICULACION DOBLE 7500 EJE ZF APL 359 (HORQ. CARDAN) (TRACCION DELANTERA DOBLE)	<b>AGCO MF</b> 660-680 <b>DEUTZ</b> 9170/JD6900 <b>VALTRA</b> 120/1580/1780/1880/BH180 <b>JOHN DEERE</b> 7500	ZF 0501207713/ VALTRA 80907100 JD DQ27297/ AGCO 020788
883	ARTICULACION DOBLE (CARDAN) EJE ZF APL 345/350	<b>Tractor AGCO MASSEY FERG.</b> F290/290T/295/299/630/650 VALTRA 980- 985TS/BM 85-120120	ZF 7029910411 MF 3603237 / VALTRA 80569300
884	MANGUITO ACOPLE (Ø32,70X24 ESTRIAS, 80 MM. LARGO)	<b>Tractor AGCO MASSEY FERGUSON</b> 265/275/283/290/292 640/650/660/4265/4283/4290/4292/4297/4299	MF 3409609M1
865	BRIDA ACOPLE (Ø32,70X24 ESTRIAS, 43 MM., 4 AGUJ.)	<b>Tractor AGCO MASSEY FERGUSON</b> 1499/1615/1640/1660	MF 9004929M1
866	MANGUITO ACOPLE (Ø32,70X24 ESTRIAS, 76 MM. LARGO)	<b>Tractor AGCO MASSEY FERGUSON</b> 1499/1615/1640/1660 <b>AGCO DEUTZ</b> AX4.100/AX4.120/AX4.140	MF 9005201M1 / DEUTZ 4000175
867	MANGUITO ACOPLE (Ø35,30X18 ESTRIAS, 73 MM. LARGO)	<b>Tractor AGCO DEUTZ</b> AX4.100/AX4.120/AX4.140	DEUTZ 4000024
899	BRIDA ACCIONAMIENTO (12 AGUJ.) (Ø30,70X22 ESTRIAS, LONGITUD 63 MM.)	<b>Tractor AGCO MASSEY FERGUSON</b> 660	MF 021101P1
900	BRIDA ACCIONAMIENTO (12 AGUJ.) (Ø30,70X22 ESTRIAS, LONGITUD 59,50 MM.)	<b>Tractor AGCO MASSEY FERGUSON</b> 680	MF 042225P1